

★ 可搬型電動階段昇降機「ラク段」 AD-W5

[本体価格]650,000円(税抜)※1

津波や地震・火災などでの上方向への避難どうしますか?

ラク段があれば地下からの避難や津波などによる上層階への避難を容易にできる!

- \*電動で昇り降りができる
- \*操作はボタンを押しながらアップダウン
- \*暗がりでも足元を照らすLEDライト内蔵



**操作ボタン**

① ② ③ ④

- ① アップボタン
- ② LEDライト
- ③ 電源ボタン
- ④ ダウンボタン



使用時寸法(H×W×D)	98×54×80(cm)
収納時寸法(H×W×D)	98×54×35(cm)
質量	29kg
最大積載量	乗車者最大体重140kg
昇降速度	歩行45歩/分
モーター	DC24V
バッテリー	リチウムイオン電池
充電時間	最長約5時間(使用状況による)
標準付属品	バッテリー(脱着式)/専用充電器/ヘッドレスト/シートベルト

※1 表示の価格は本体価格になります。尚、オプションについては別途お問合せください

発売元 **トライリンクス株式会社** (Tri-Links Co., Ltd.)

製品のお問い合わせは下記の取扱店にご確認ください

取扱店

〒135-0042 東京都江東区木場2-19-15セントラルビル7F  
 TEL:03-6311-8747 FAX:03-5646-5320  
 MAIL: info@tri-links.co.jp  
 URL: http://tri-links.com

BCE-180206

災害は必ずやってくる…  
備えていますか?

あらゆるシーンで活躍する  
**災害対応搬送機器**

災害時エレベーターは止まることも…階段避難はこんなに大変!



あらゆる施設に

病院/クリニック/老人ホーム/福祉施設/自治体/空港/企業/  
 学校(小中高・大学・専門)/マンション/スポーツ施設/デパート/  
 レストラン/ホテル/旅館/ショッピングモール/ミュージアム/  
 アミューズメントパーク



**解決!**

1 上層階から階下へ避難 (Best-Chair)

2 地下や階下から上層階へ避難/運搬に (ラク段)

3 病院・DAMTで災害時にコンパクトストレッチャー (ストレッチャー)

☆ 平時は介助用車イスとして  
災害時は階段避難車として使える **階段対応車イス Best-Chair®**

[本体価格]218,000円(税抜)※1

日本で開発・階段避難車を使い易く進化した!

普段は介助用車イスとしてお使いいただき  
 災害時は階段をVベルトで安全・迅速に避難ができる

一般社団法人  
**防災安全協会の推奨品に認定されました**  
 (内閣府防災担当・防災推進協議会構成団体)



商標登録第5996359号/意匠登録番号第1595822号

# 階段避難車が進化した・・・階段対応車イス Best-Chair®

なぜBest-Chairが選ばれるのか？

階段対応車イスBest-Chairは多くのユーザー様の声を形にしました！

従来の階段避難車では階段の操作は小柄な方ではハンドル位置が高く操作しづらかったがBest-Chairは少し低めに設定し小柄な方でもスムーズに操作が可能

従来の階段避難車は丸パイプを使用しているがBest-Chairは楕円形のパイプを使用。非力な方でもグリップ力が上がり 階段降下時でも安心して降りることができる！

従来の階段避難車は災害時しか使用せず、いざと言うときに操作を覚えていない。不安な声が多かったがBest-Chairは普段から車イスとして使用できるので比較的容易に操作が行える

強度をアップ  
耐荷重が180kgに!




## 乗車される方への配慮

## 安全性や居住性を追求

### \*アームレスト・フットレスト

階段を降りる恐怖心を少しでも取り除き安心して乗車いただけるよう設計



可倒式アームレスト

### \*シート

深さ調整もできて小柄な方でも座りやすい



シートの深さは3つのバックルでしっかり調整


### \*シート

クッション性の良い素材を採用し長時間の居住性を追求



### \*下肢固定ベルト

下肢麻痺がある方や不安な方には専用の固定ベルトを標準装備



下肢に震えのある方も安心

## 操作される方への配慮

## 誰でも容易に操作

### \*楕円パイプ

楕円パイプを採用しグリップ力を重視



### \*押手

後部に押手を設け車イスとしての操作性をアップ



楕円パイプ断面図



### \*4輪移動

踊り場では4輪のまま転回ができるために操作が容易に



4輪のまま転回

## 移乗

## 操作性

\*車イスやベッドサイドから可倒式のアームレストで左右どちらからでも移乗が可能



\*階段へのアプローチは下部のキックバーを蹴り込み階段へ



キックバーで階段へのアプローチも容易に!

\*ハンドル上部を持ちながらご自分の体重をのせて階下へ移動



## 移動

## Vベルトバー

\*本体下部のVベルトで階段を揺れることなく降下する



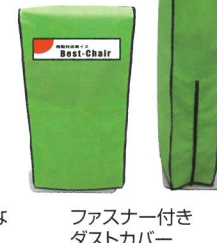
Vベルトで降下

## 仕様 / 付属品 / オプション

### 付属品



取外し可能な大型ポーチ



ファスナー付きダストカバー



専用スタンド  
※オプション

寸法:使用時:W495×H1500×D1030  
収納時:W495×H1030×D220  
対応階段角度:30-40度 重量:15.3 kg 耐荷重:180kg  
材質:本体・アルミ/シート・PVC(難燃剤)

本体:1/ダストカバー:1/大型ポーチ:1/固定ベルト(フリー):1  
取扱説明書(保証書)/マニュアル(DVD)

専用スタンド(組み立て式)・六角穴付きネジ×2  
専用工具(六角レンチ) / 専用収納キャビネット(特注)

※仕様および外觀等の改良は予告なく変更することがありますのでご了承ください

※階段での操作は特に危険が伴うために取説書を熟知し操作訓練を行ったうえでご使用ください 原則2名以上で操作を行ってください。操作は体力面も加味し操作を行ってください。 ※必ずしも誰もが操作できるとは限りません

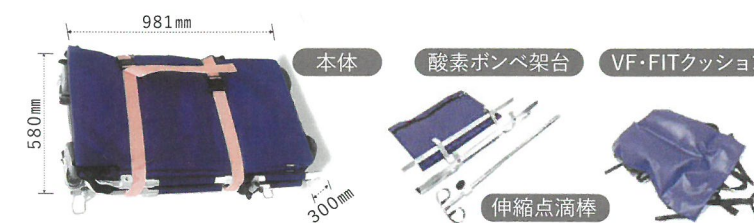
## ★ 災害用コンパクトストレッチャー AD-010115

[本体価格] 250,000円(税抜) ※1

### 災害時の備蓄にも場所を取らずに保管!

○本体(折りたたんだ状態)

○オプション



23Kgで持ち運びも可能!



コンパクトに折りたたみ

組み立てわずか1分30秒!



○3段階変更可能(昇降式ではありません)

